

---

# STAPPENPLAN ONLINE INSCHRIJVEN

---

Online Inschrijven: <https://www.oudenaarde.be/nl/kabk/online-inschrijven>

Informatie over de lessen: <https://www.oudenaarde.be/nl/kabk/aanbod>

Vragen over inschrijvingen: [inschrijvingenKABK@oudenaarde.be](mailto:inschrijvingenKABK@oudenaarde.be) of 055 31 34 01.

Inschrijvingsperiode: 13 mei 2024 (07:00) t.e.m. 30 september 2024.

Na 30 september kan er **NIET** meer ingeschreven worden!!

## Tarieven inschrijvingsgeld 2024 - 2025

- Volwassenen (+18 jaar)
  - volledig tarief: **€ 379**
  - verminderd tarief\*: **€ 161**
- Volwassenen (18-24 jaar): **€ 161**
- Jongeren (-18 jaar)
  - volledig tarief: **€ 83**
  - verminderd tarief\*: **€ 55**
- OK-pas
  - jongeren (-18 jaar): **€ 14**
  - volwassenen (+18 jaar): **€ 40**

\*Raadpleeg **hier** de lijst van voorwaarden voor verminderde tarieven.

**Alle attesten moeten geldig zijn op het moment van inschrijven!**

## Inhoudstafel

1. Een account aanmaken op [mijnACADEMIE](#).
2. Leerling(en) koppelen aan jouw account.
3. Gekoppelde leerling(en) inschrijven.
4. Betalen van de ingeschreven leerling(en).

## Stappenplan

Ik heb geen account op mijnACADEMIE → **Stap 1A**

Ik heb een account maar ben mijn login en/of wachtwoord vergeten → **Stap 1B**

Ik heb een account op mijnACADEMIE → **Stap 2**

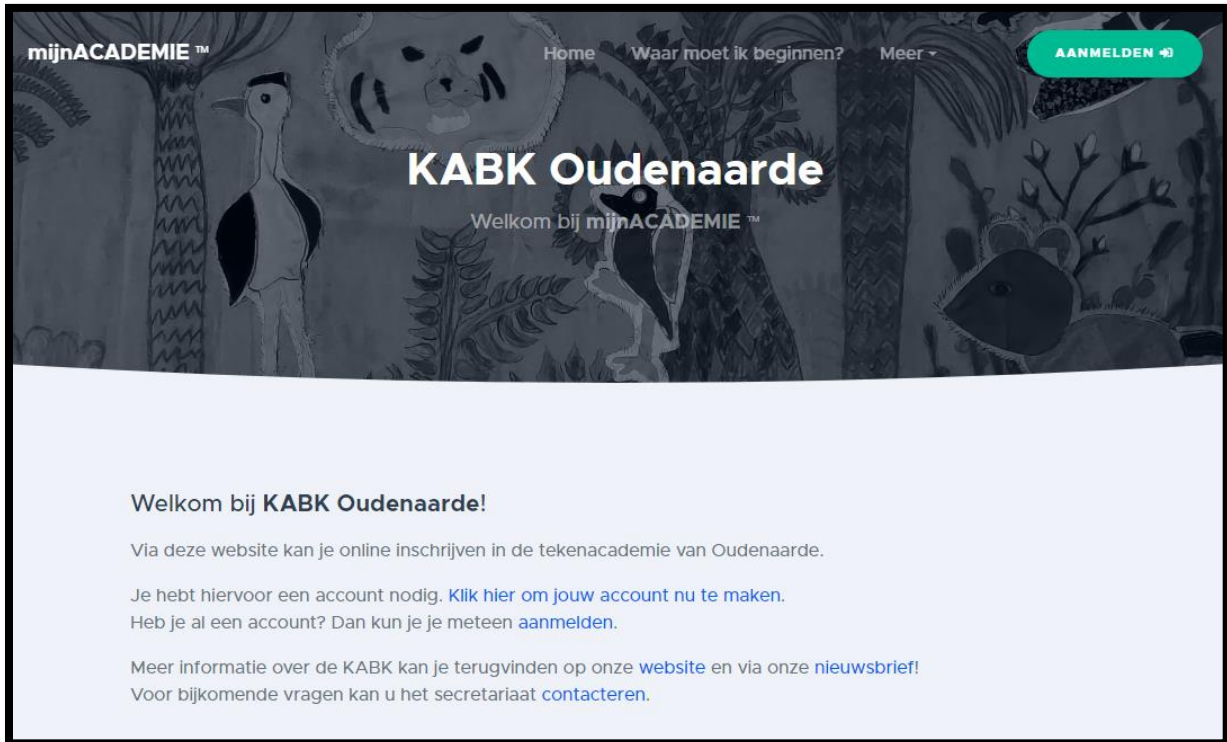
Ik heb de leerling aan mijn account gekoppeld → **Stap 3**

Ik heb de leerling ingeschreven in mijn vak maar nog niet betaald → **Stap 4**

## Stap 1A: Een account aanmaken op mijnACADEMIE

Deze actie moet u maar één keer doen. U kan dit account per schooljaar telkens opnieuw gebruiken. U kan hetzelfde account gebruiken voor alle academies in het DKO.

Surf naar <https://www.mijnacademie.be/kabkoudenaarde>. U krijgt het volgende scherm te zien.



Ga naar **‘Klik hier om jouw account nu te maken.’** en volg de stappen om een account aan te maken van mijnACADEMIE. Nadat u een mijnACADEMIE account hebt aangemaakt kan u inloggen en beginnen met de inschrijving.

## Stap 1B: Wachtwoord en/of login vergeten

Als u reeds een mijnACADEMIE account hebt van vorig schooljaar of van een andere academie maar het wachtwoord bent vergeten kan u dit via de website opnieuw opvragen:

<https://www.mijnacademie.be/wachtwoordvergeten/160>

Het secretariaat kent uw wachtwoord **NIET** en kan deze niet voor u instellen.

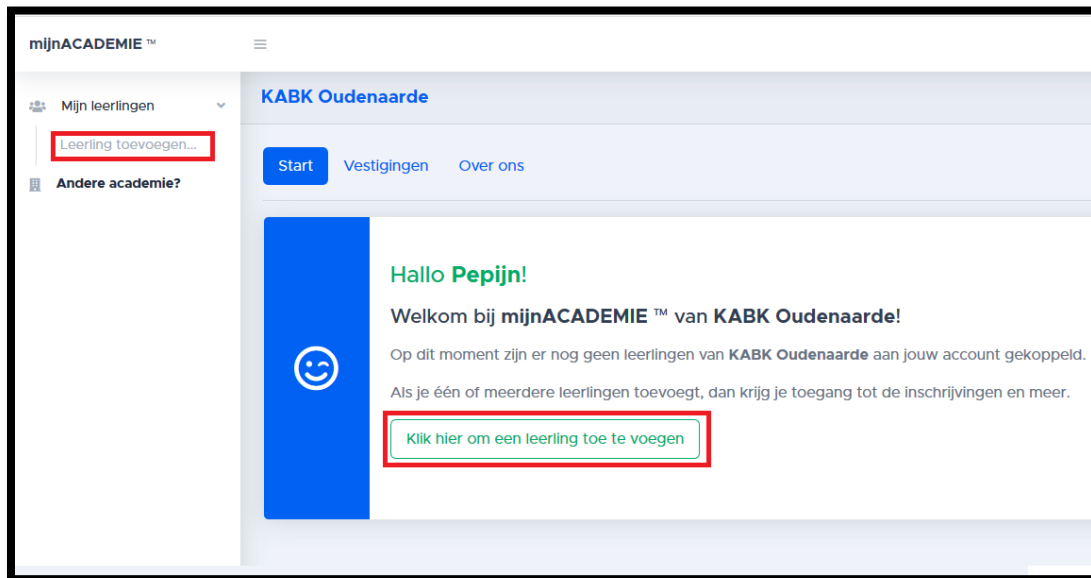
Indien u uw login (e-mailadres) bent vergeten kan u dit wel opvragen aan het secretariaat.

Als uw e-mailadres ondertussen veranderd is, zal u een nieuw account moeten aanmaken en de stappen opnieuw doorlopen.

## Stap 2: Leerlingen koppelen aan uw mijnACADEMIE account

Indien de leerling(en) al reeds gekoppeld zijn aan uw account omdat u vorig schooljaar bent ingeschreven mag u onmiddellijk naar [STAP 3](#) gaan.

Om uzelf, kinderen of huisgenoten in te schrijven moet u deze als leerling aan uw **mijnACADEMIE** account koppelen. Klik hiervoor op één van de aangeduide knoppen.



U zal nu de gegevens van de leerling die u wilt inschrijven moeten invullen. Dit betreft de naam, voornaam, rijksregisternummer, nationaliteit en geboorteplaats van de leerling.

Nadat u deze gegevens hebt ingevuld zal er gevraagd worden om een 'token' in te vullen. U klikt hiervoor op de blauwe link "**ik heb geen token**". Er wordt een token naar uw e-mailadres verzonden.



Na het invullen van de token, is de leerling nu gekoppeld aan uw account en kan u beginnen met inschrijven.

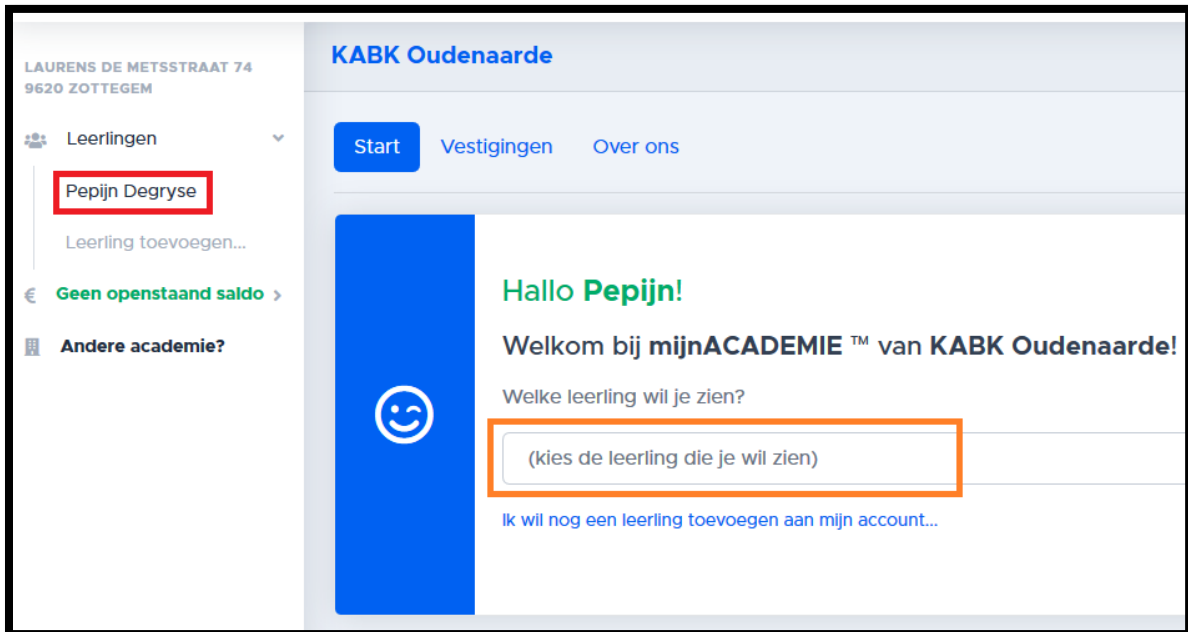


### **Tip!**

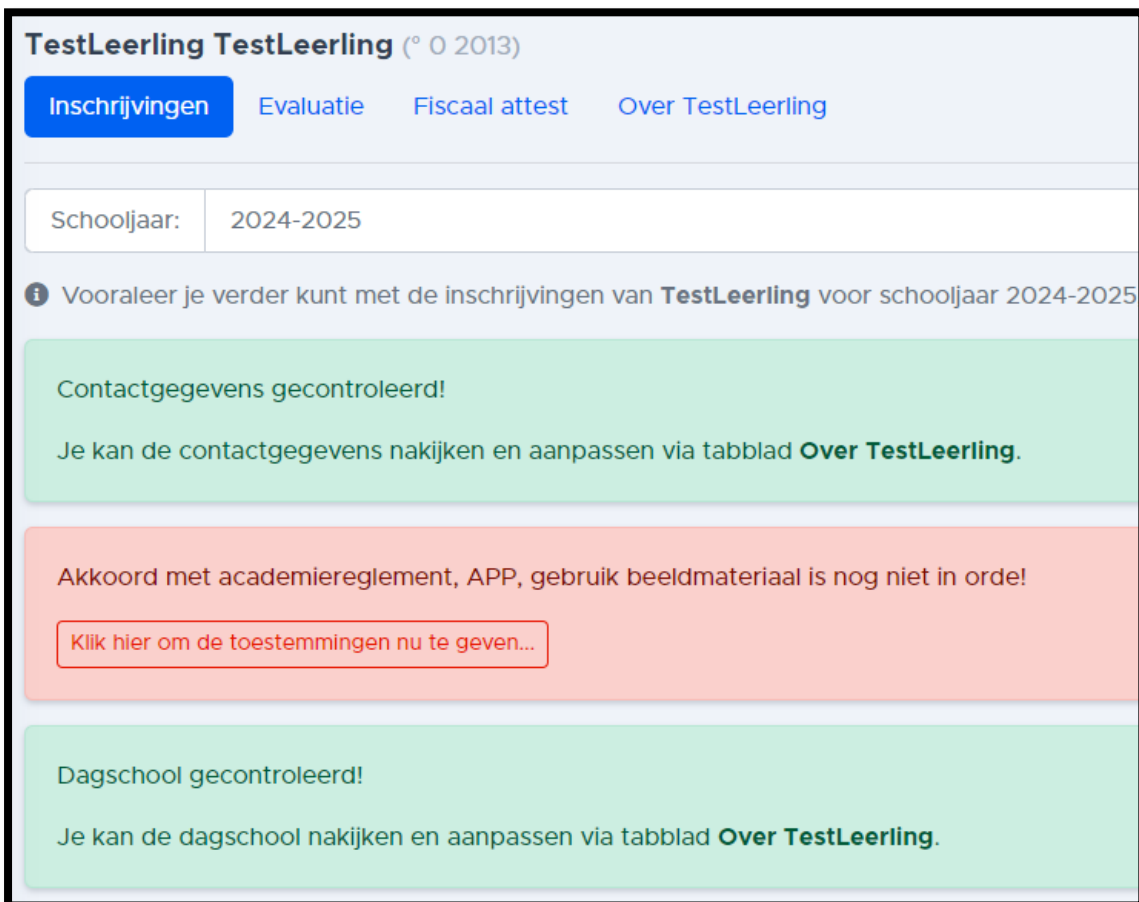
U kan best eerst alle gezinsleden op deze manier toevoegen voor u overgaat tot inschrijving.

## Stap 3: Inschrijven voor uw vak

Nadat de leerling(en) gekoppeld is (zijn) aan uw account kan u de leerling(en) inschrijven.  
Selecteer de leerling door op de **naam te klikken** of door deze te selecteren in **de lijst**.



U krijgt volgend scherm te zien met enkele opties:



### Contactgegevens → tabblad 'Over *persoon*'

Hier kan u uw contactgegevens controleren, indien nodig kan u deze hier aanpassen of dit melden aan het secretariaat ([inschrijvingenKABK@oudenaarde.be](mailto:inschrijvingenKABK@oudenaarde.be)).

### Academiereglement, Artistiek-Pedagogisch Project en gebruik beeldmateriaal

Hier kan u het academiereglement en het APP lezen. Deze zijn verplicht goed te keuren voor u zich kan inschrijven in de academie; u mag het gebruik van eigen beeldmateriaal weigeren door niet akkoord te gaan.

### Registratie dagschool (-18)

Voor leerlingen onder de 18 jaar kan u de dagschool ingeven bij de inschrijving. Indien u dit liever niet wilt doen kan u bij de volgende stap '**Niet van toepassing**' selecteren. In het andere geval kan u via **zoeken** uw school terugvinden.

### Extra vragen

- Nieuwsbrief

Deze nieuwsbrief is het primaire communicatiemiddel van de academie naar zijn leerlingen. Wij houden u op de hoogte van de planning, activiteiten en evenementen van en voor de leerlingen.

- OK-Pas

Indien u beschikt over een OK-Pas mag u dit hier aanduiden. Vervolgens mailt u een kopie van de OK-Pas naar [inschrijvingenKABK@oudenaarde.be](mailto:inschrijvingenKABK@oudenaarde.be). U kan daarna de inschrijving verder doorlopen. De betaling moet u pas doen als u bevestiging krijgt van de academie dat uw OK-Pas in orde is en verwerkt is.

### Inschrijven voor de academie

U kan u nu inschrijven voor de lessen op de academie. Indien het vak, lesmoment of vestigingsplaats waarvoor u wilt inschrijven er niet tussenstaat neemt u best contact op met het secretariaat.

1. Klik op 'Nieuwe inschrijving'.
2. Selecteer het domein Beeld.
3. Selecteer uit de lijst het vak waarvoor u wilt inschrijven.

**!! Let op:** indien u het verkeerd vak selecteert zal u het secretariaat moeten contacteren om dit ongedaan te maken. Controleer dus dubbel of u zeker het juiste vak hebt aangeklikt.

4. Vervolgens selecteert u een vestigingsplaats
5. Kies op welke momenten u les wilt volgen
6. Bevestig uw inschrijving.

*U zal via mail een bevestiging krijgen van uw inschrijving.*



### Tip!

U kan best eerst alle gezinsleden op deze manier inschrijven voor u overgaat tot betaling. Zo moet u de betalingsfase maar één keer doen en worden eventuele kortingen op basis van gezinssamenstelling automatisch toegepast.

## Stap 4: betalen van het inschrijvingsgeld

Het inschrijvingsgeld is een vast bedrag, ongeacht het aantal wekelijkse lestijden dat de leerling les volgt. Dit bedrag kan enkel online via mijnACADEMIE d.m.v. online banking gebeuren.

Ik betaal het gewone tarief

Op het startscreen zal u enkele vakken zien met het te betalen bedrag. Als u hierop doorklikt wordt u doorgestuurd naar de betalingservice.

Klaar met alle inschrijvingen? Er is voor dit adres een openstaand saldo van € 83.00.

[Klik hier om € 83.00 nu te betalen](#)

Na het afronden van de betaling krijgt u een bevestiging via mail dat deze betaald is en zal dit zichtbaar zijn op mijnACADEMIE.

Ik heb recht op een verminderd tarief

Indien u denkt recht te hebben op een verminderd tarief kan u dit aanvragen via de blauwe link bij de betaling. Deze ziet u nadat u op een van de 'nu betalen' knoppen klikt.

|                          |          |                |
|--------------------------|----------|----------------|
|                          |          | € 83.00        |
| totaal voor              | Leerling | € 83.00        |
| <b>totaal te betalen</b> |          | <b>€ 83.00</b> |

[Heb je recht op vermindering?](#)

Gelieve hier het bewijsstuk op te laden. Na controle zal u een bericht krijgen van het secretariaat en kan u de betaling hervatten.

Een volledig overzicht van de voorwaarden en benodigde bewijsstukken kan u terugvinden in het document '[Voorwaarden verminderd Inschrijvingsgeld](#)'.

- *Het verminderd tarief voor **leerlingen van hetzelfde gezin** wordt automatisch toegepast.*
- *Het verminderd tarief voor leerlingen **gebaseerd op leeftijd** wordt automatisch toegepast.*

Het academieteam KABK Oudenaarde